

BENTHANHGOLD.VN - Windows Internet Explorer

http://benthanhgold.com/

File Edit View Favorites Tools Help

Google


BENTHANHGOLD.VN

Trang chủ Giới thiệu Tài liệu

CHIẾN LƯỢC GIAO DỊCH VÀNG | CHIẾN LƯỢC BENTHANHGOLD | NHẬN ĐỊNH & PHÂN TÍCH | CHIẾN LƯỢC GIAO DỊCH FOREX | THÔNG TIN VÀNG | THÔNG TIN FOREX | KIẾN THỨC

Vàng khẳng định xu hướng tăng giá mới. 01-11 | Giá vàng thế giới tuần tới. 01-10 | Thị trường vàng sẽ diễn biến

TIN NÓNG



Chiến lược giao dịch vàng của Oil N'Gold. 01-11

Một lần nữa vàng đã tăng giá và giữ vững trên đường trung bình SMA 20. Hiện tại, giá của thứ kim loại quý này vẫn đang dịch chuyển dưới vùng kháng cự ... [Đọc thêm...](#)

Chiến lược giao dịch Vàng của Bazaar. 01-11

Thị trường vàng giao sau kỳ vọng sẽ có sự biến động mạnh mẽ trong


Chiến lược g 11


đài cho đến thời điểm giao dịch đầu phiên châu Âu trong khi giờ...


Vàng khẳng định xu hướng tăng giá mới. 01-11


Ở nhiều phiên giao dịch trong tuần qua, tương chừng như vàng sẽ tiếp tục khép lại một tuần giao dịch giảm giá thứ hai liên tiếp kh...

QUẢNG CÁO-DỊCH VỤ | DOWNLOAD - PHẦN MỀM

 [Vietthang - Trader](#)

 [Trieuphong - Trader](#)

 [Saotoancau - Trader](#)

 [Honghoi - Trader](#)

File hướng dẫn phần mềm giao dịch MT 4

Nhấp chuột vào đây để tải phần mềm giao dịch

File Edit View Favorites Tools Help

Google

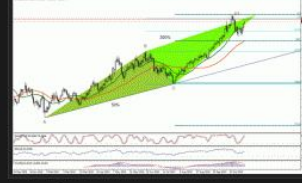
BENTHANHGOLD.VN

Trang chủ Giới thiệu Tài liệu

CHIẾN LƯỢC GIAO DỊCH VÀNG | CHIẾN LƯỢC BENTHANHGOLD | NHẬN ĐỊNH & PHÂN TÍCH | CHIẾN LƯỢC GIAO DỊCH FOREX | THÔNG TIN VÀNG | THÔNG TIN FOREX | KIẾN THỨC

ại lập kỉ lục mới, USD tiếp tục mất giá. 01-11

TIN NÓNG



Chiến lược giao dịch vàng của Oil N'Gold. 01-11

Một lần nữa vàng đã tăng giá và giữ vững trên đường trung bình SMA 20. Hiện tại, giá của thứ kim loại quý này vẫn đang dịch chuyển dưới vùng kháng cự ... [Đọc thêm...](#)

Chiến lược giao dịch Vàng

Thị trường sẽ có sự biến động quan

Chiến lược giao dịch củ 11

Giá vàng nửa đầu

đài cho đến thời điểm giao dịch đầu phiên châu Âu trong khi giờ...

Vàng khẳng định xu hướng tăng giá mới. 01-11

Ở nhiều phiên giao dịch trong tuần qua, tương chừng như vàng sẽ tiếp tục khép lại một tuần giao dịch giảm giá thứ hai liên tiếp kh...

File Download - Security Warning


Do you want to run or save this file?

Name: hht4setup.exe
Type: Application, 4.46MB
From: benthanhgold.com

Run Save Cancel

While files from the Internet can be useful, this file type can potentially harm your computer. If you do not trust the source, do not run or save this software. [What's the risk?](#)

DOWNLOAD - PHẦN MỀM

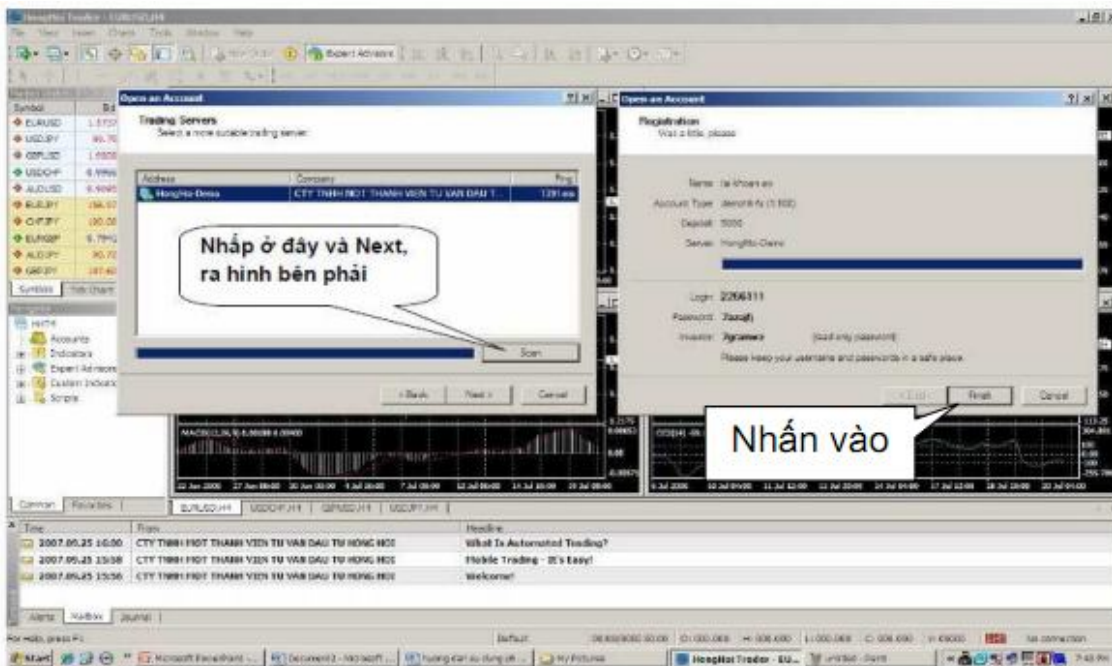
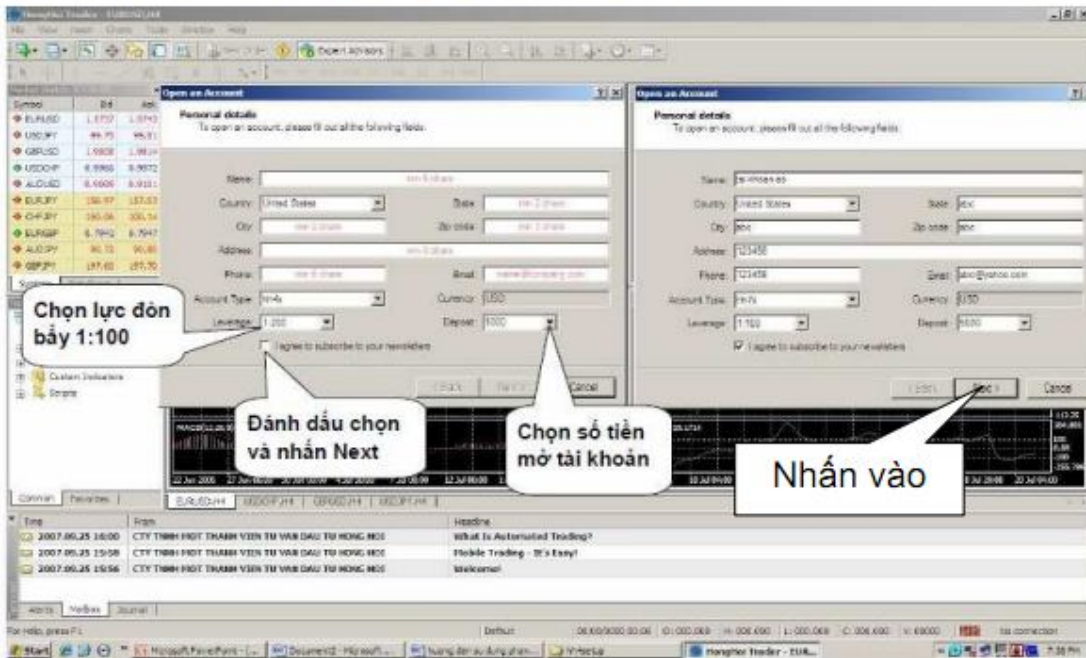
 [Honghoi - Trader](#)

File hướng dẫn phần mềm giao dịch MT 4

[Ưu điểm của các công ty:](#)



Tại các ô chữ đó nhập thông tin không bắt buộc phải chính xác.





Ấn các cặp đồng tiền không cần thiết, để phần mềm hoạt động nhanh hơn



Thêm Vàng (XAUUSD) hoặc các cặp đồng tiền khác để giao dịch

Nhấp phải chuột tại đây, chọn Symbols.

Nhấp ở đây để hiển thị Vàng vừa chọn.

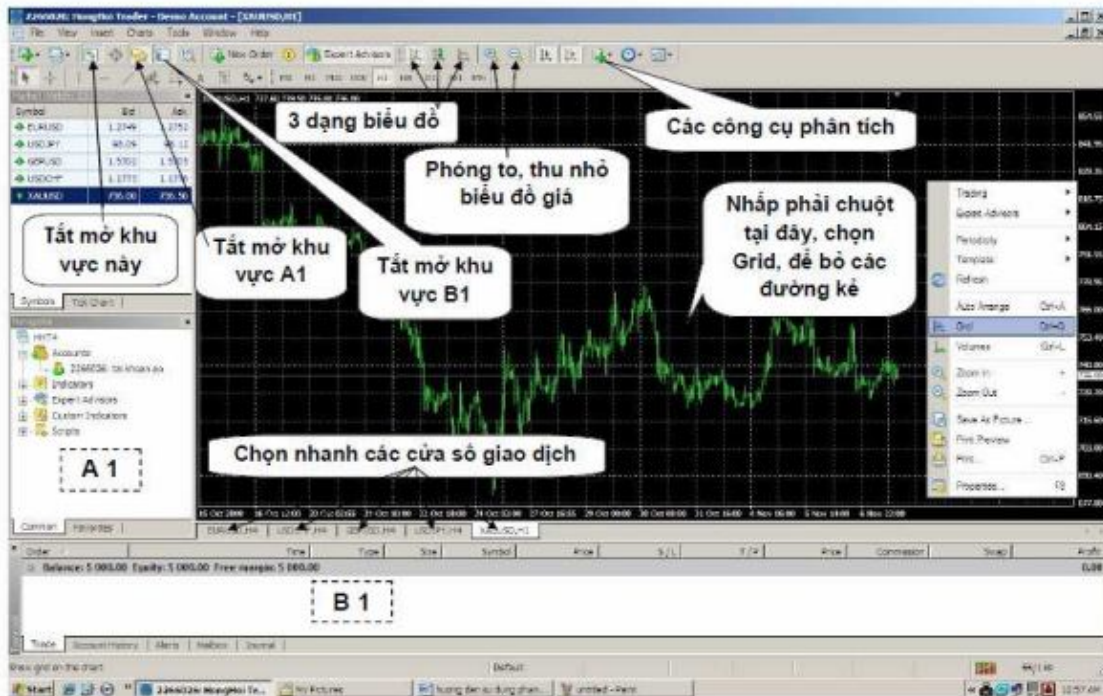
Nhấp ở đây để chọn Vàng, hình bên

The screenshot shows the MetaTrader 4 interface. The 'Symbols' window is open, displaying a list of currency pairs. The 'XAUUSD' pair is highlighted. The main chart area shows a candlestick chart for XAUUSD. The 'Symbols' window has a 'Refresh' button and a 'Close' button. The main chart area has a 'Time' button and a 'Close' button.

Cách 1: Nhấp vào đây, chọn loại tiền tệ muốn mở.

Cách 2: Nhấp phải chuột vào loại tiền tệ muốn mở, chọn Chart Window

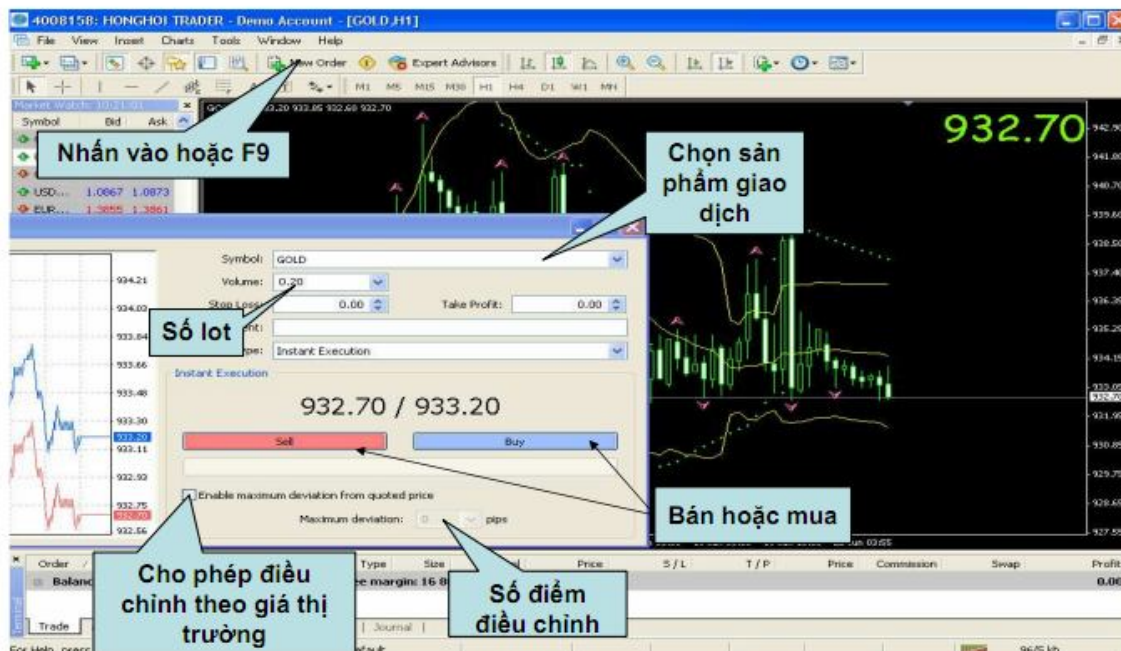
The screenshot shows the MetaTrader 4 interface. The 'Symbols' window is open, displaying a list of currency pairs. The 'XAUUSD' pair is highlighted. The main chart area shows a candlestick chart for XAUUSD. The 'Symbols' window has a 'Refresh' button and a 'Close' button. The main chart area has a 'Time' button and a 'Close' button.



Hướng dẫn giao dịch

Đặt 1 lệnh giao dịch ngay lập tức (Instant Execution) mua hoặc bán ngay giá hiện tại

VD: ta mua 0.20 lot XAUUSD (nhấp vào Buy)



Kết quả giao dịch thành công

Market Watch:

Symbol	Bid	Ask
GOLD	932.70	933.20
USD...	16000	18000
GBP...	1.6407	1.6413
USD...	1.0865	1.0871
EUR...	1.3856	1.3862

Order Execution Window:

Symbol: GOLD
 Volume: 0.20
 Stop Loss: 0.00 Take Profit: 0.00
 Comment:
 Type: Instant Execution

Order Execution
 #58528 sell 0.20 GOLD at 932.70 successful

OK Print

You can print out this information by pressing "Print" button.

Trade History Table:

Order	Time	Type	Size	Symbol	Price	S/L	T/P	Price	Commission	Swap	Profit
58528	2009.06.22 10:21	sell	0.20	gold	932.70	0.00	0.00	933.20	-216 000.00	0.00	-180 000.00

Balance: 16 866 000.00 Equity: 16 470 000.00 Margin: 3 600 000.00 Free margin: 12 870 000.00 Margin level: 457.50%

Chart Annotations:

- Biểu đồ theo các khoản thời gian 1 phút, 15 phút, 30 phút, 1 tiếng cho đến 1 tháng
- Giờ giao dịch (công 4 tiếng ra giờ VN)
- Kiểu giao dịch, số Lot và loại tiền giao dịch
- Phí giao dịch
- Lời, lỗ tạm thời do chênh lệch giá

Trade History Table Annotations:

- Mã giao dịch
- Giá đã giao dịch
- Giá hiện tại
- Tổng lời, lỗ

Chốt lời , chặn lỗ lệnh vừa đặt

Symbol: GOLD
Volume: 0.20
Stop Loss: 0.00 Take Profit: 0.00
Comment:
Type: Modify Order
Level: 200 points Level: 200 points
Copy as: 935.60 Copy as: 933.60
Stop Loss: 941.40 Take Profit: 930.30
Modify #58528 sell 0.20 GOLD sl: 941.40 tp: 930.30
Stop Loss or Take Profit you must differ from market price by at least 200 pips.

Copy và điều chỉnh giá S/L và T/P

Nhấn vào đồng ý lệnh

Type	Size	Symbol	Price	S / L	T / P	Price	Commission	Swap	Profit
sell	0.20	gold	932.70	0.00	0.00	933.60	-216 000.00	0.00	-324 000.00

Margin: 3 600 000.00 Free margin: 12 726 000.00 Margin level: 453.50%

Nhấp đúp vào để hiện bảng trên

Chốt lời , chặn lỗ thành công

Symbol: GOLD
Volume: 0.20
Stop Loss: 0.00 Take Profit: 0.00
Comment:
Type: Modify Order
Order Execution
#58528 sell 0.20 GOLD at 932.70
sl: 941.40 tp: 930.30
OK Print
You can print out this information by pressing "Print" button.

Time	Type	Size	Symbol	Price	S / L	T / P	Price	Commission	Swap	Profit
2009.06.22 10:21	sell	0.20	gold	932.70	941.40	930.30	933.70	-216 000.00	0.00	-360 000.00

Balance: 16 866 000.00 Equity: 16 290 000.00 Margin: 3 600 000.00 Free margin: 12 690 000.00 Margin level: 452.50%

Giá chặn lỗ, chốt lời

Thanh lý một lệnh

4008158: HONGHOI TRADER - Demo Account - [GOLD J11]

Market Watch:

Symbol	Bid	Ask
GOLD	933.15	933.65
USD...	18000	18000
GBP...	1.6417	1.6423
USD...	1.0665	1.0671

Symbol: GOLD
Volume: 0.20
Stop Loss: 0.00
Take Profit: 0.00
Comment:
Type: Instant Execution

933.15 / 933.65

Buy

Close #58528 sell 0.20 GOLD at 933.65000

Order /

Order	Time	Type	Size	Symbol	Price	Commission	Swap	Profit
58528	2009.06.22 10:21	sell	0.20	gold	933.65	-216 000.00	0.00	-342 000.00

Balance: 16 866 000.00 Equity: 16 308 000.00 Margin: 3 600 000.00 Free margin: 12 708 000.00 Margin level: 453.00%

Trade Account History | All

For Help, press F1

start Yahoo! Messenger 4008158: HONGHOI... PHONG GOLD (F:) phần mềm Honghoi... Presentation EN 110/6 kb 2:25 PM

Nhấn vào đây để thanh lý lệnh

Nhấn vào 2 lần để ra bảng trên

Các lệnh kỳ vọng (Pending order)

Kỳ vọng mua ở giá thấp hơn giá hiện tại (Buy Limit)

VD : giá hiện tại là 933.00 , kỳ vọng mua ở giá 900

4008158: HONGHOI TRADER - Demo Account - [GOLD J11]

Market Watch:

Symbol	Bid	Ask
GOLD	933.00	933.30
USD...	18000	18000
GBP...	1.6414	1.6420

Symbol: GOLD
Volume: 0.20
Stop Loss: 0.00
Take Profit: 0.00
Comment:
Type: Pending Order

Pending Order

Type: Buy Limit GOLD 0.20

at price: 900.00

Place

Expiry: 6/22/2009 14:27

Open price you set must differ from market price

Order /

Order	Time	Type	Size	Symbol	Price	Commission	Swap	Profit
								0.00

Balance: 16 272 000.00 Equity: 16 272 000.00 Free margin: 16 272 000.00

Chọn Pending order

Nhấn vào đây để thực hiện

Chọn giá mua và ngày hết hiệu lực

Kết quả đặt lệnh Buy Limit thành công

Order Execution: #58544 buy limit 0.20 GOLD at 900.00 successful

Order	Time	Type	Size	Symbol	Price	S/L	T/P	Price	Commission	Swap	Profit
58544	2009.06.22 10:20	buy limit	0.20	gold	900.00	0.00	0.00	933.55			0.00

Lệnh mua kỳ vọng

Chốt lời, chặn lỗ lệnh Buy Limit

Thấp hơn kỳ vọng ít nhất 2 giá

Cao hơn giá kỳ vọng ít nhất 2 giá

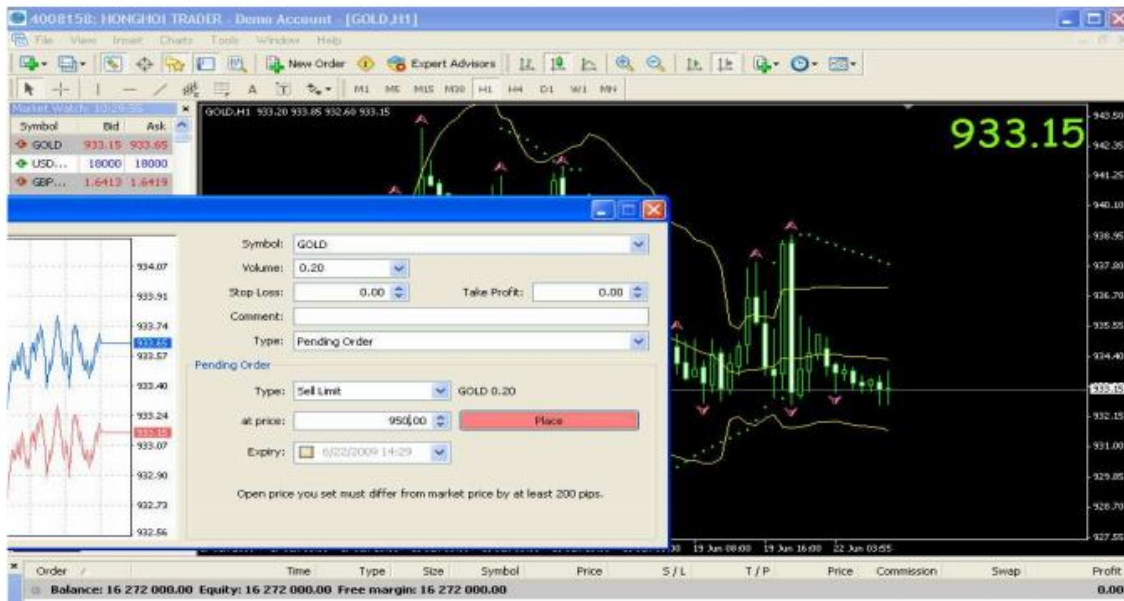
Đồng ý đặt lệnh

Hủy lệnh kỳ vọng

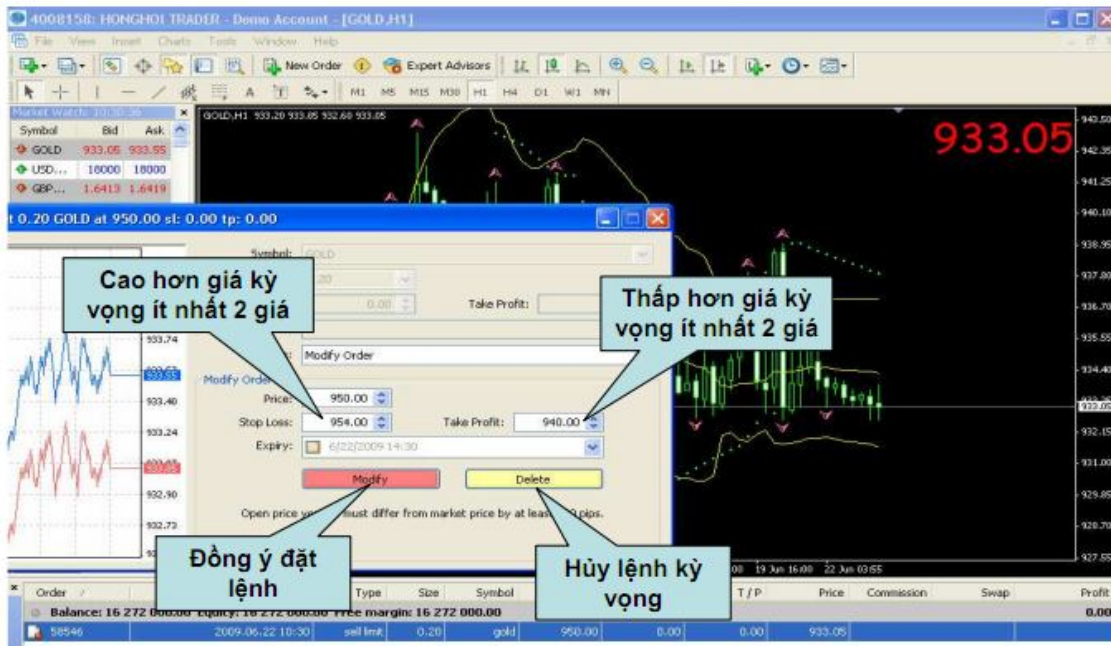
Bấm 2 lần để ra bảng trên

Order	Time	Type	Size	Symbol	Price	S/L	T/P	Price	Commission	Swap	Profit
58544	2009.06.22 10:20	buy limit	0.20	gold	900.00	0.00	0.00	933.50			0.00

**Kỳ vọng bán ở giá cao hơn giá hiện tại (sell limit)
VD: giá hiện tại là 933.15 ,ta sell limit ở giá 950**



Chốt lời , chặn lỗ sell limit



Chốt lời ,chặn lỗ lệnh sell limit thành công



Kỳ vọng mua ở giá cao hơn giá thị trường (buy stop)

VD: giá hiện tại là 932.95 , mức kháng cự lên là 941 ,nếu vượt qua kháng cự thì sẽ lên
Nên bây giờ ta sẽ đặt mua ở mức giá 941



Chốt lời , chặn lỗ cho lệnh buy stop (giống trường hợp chặn lỗ và chốt lời của lệnh buy limit)



Đặt lệnh Buy stop thành công



Kỳ vọng bán ở giá thấp hơn giá hiện tại (sell stop)

VD: giá hiện tại là 933.00 và mức kháng cự xuống là 926 .Nếu vượt qua 926 thi sẽ xuống tiếp
Nên bây giờ ta sell stop ở giá 926



Chốt lời ,chặn lỗ cho lệnh sell stop (giống như S/L và T/P cho lệnh sell limit)



Lệnh thành công



CHÚ THÍCH

- **Equity = Balance + Profit (tổng) ;**
- **Balance = tiền kí quỹ ban đầu**
- **Margin: số tiền tương ứng với số LOT đang giao dịch;**
- **Free margin = Equity – Margin**
- **Margin level = Equity / Margin;**
- **Margin level <= 10%: thì tài khoản bị tắt toán tự động;**
- **Margin level <= 10%: thì lệnh không thể được qua đêm**